







மட்டுபுர/பட்டு/பெரியகல்லாறு மெ.மி.த.பெண்கள்
பாடசாலை
இரண்டாந் தவணைக் கணிப்பு - 2024
கணிதம்


தரம் - 01

பெயர் -

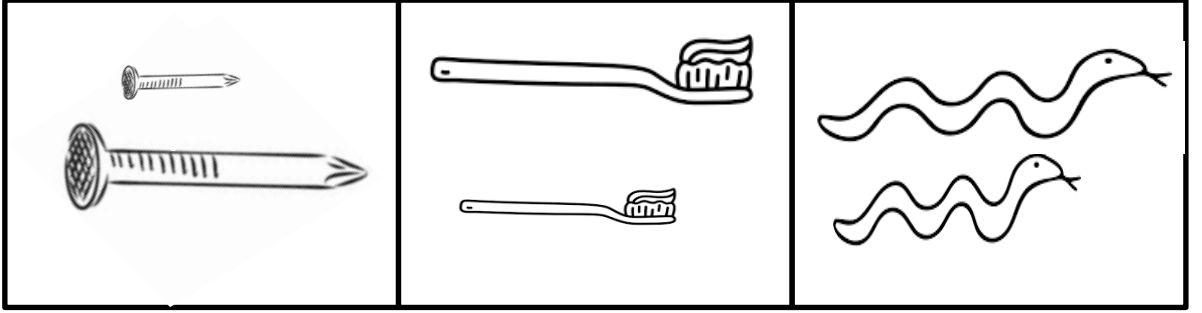
1) வேறுபடுத்தி வரைவோம், நிறம் தீட்டுவோம்.




2) உயரம் கூடிய உருவிற்கு நிறம் தீட்டுவோம்.




3) நீளம் குறைந்த உருவிற்கு கீழ்க் கோடிடுவோம்.







4) அதிகளவு நீர் கொள்ளும் பாத்திரத்திற்கு நீல நிறந் தீட்டுவோம்.





5) நிறை குறைந்த பொருளிற்கு நிறந்தீட்டுவோம்.





6) புள்ளிக்கோட்டை இணைத்து நிறந்தீட்டி பெயர் எழுதுவோம்.



7) அட்டவணையைப் பூர்த்தி செய்வோம்.

உரு	எண்பெயர்	எண்குறி


	5
	இரண்டு
	4

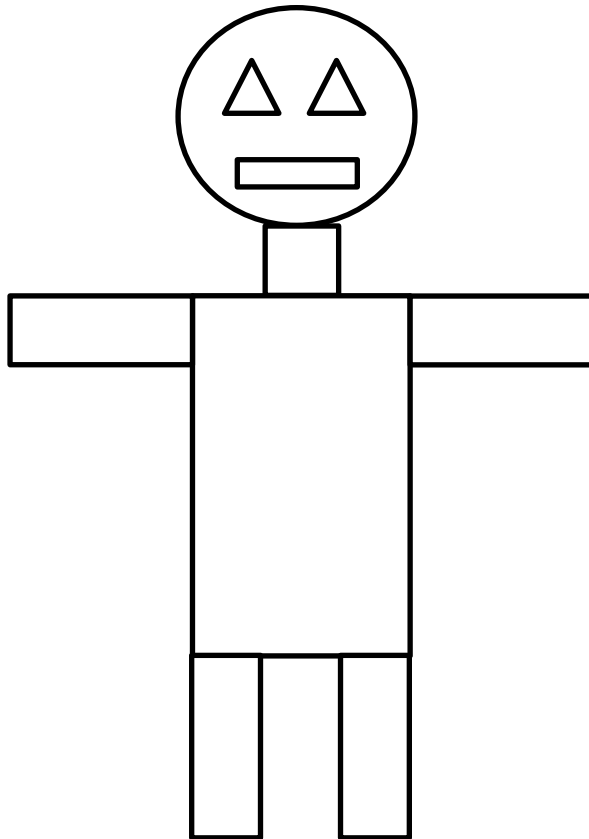
8) உருக்களை எண்ணி இணைப்போம்.



6
7
8
9



9) உரிய நிறந் தீட்டுவோம்.



வட்டம் - மஞ்சள்


முக்கோணி - கறுப்பு

சதுரம் - பச்சை


செவ்வகம் - சிவப்பு

10) எண்ணிக்கைக்கு ஏற்ப உருக்களை வரைவோம்.


ஒன்பது




எட்டு



ஆறு



ஐந்து

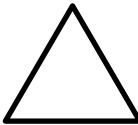

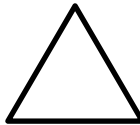



11) அடுத்து வரும் உருவை வரைவோம்.



.....

.....



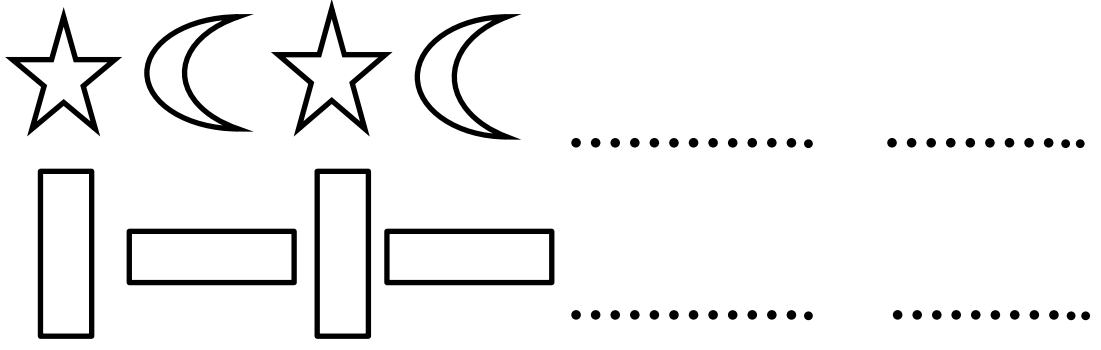
.....

.....

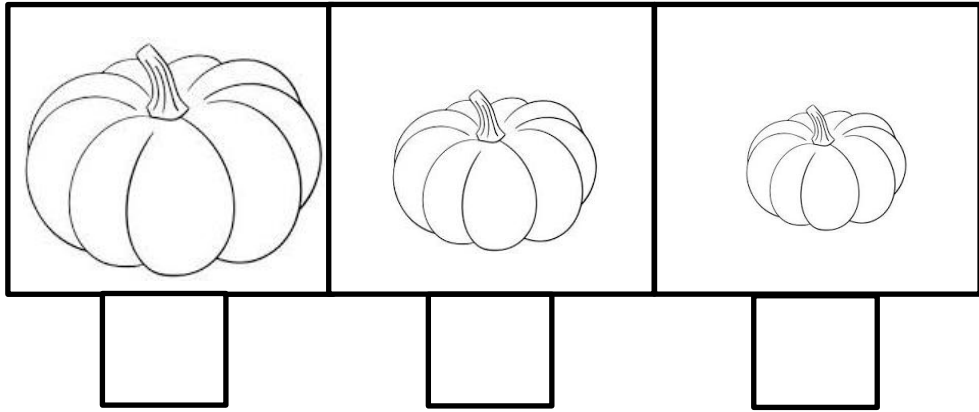
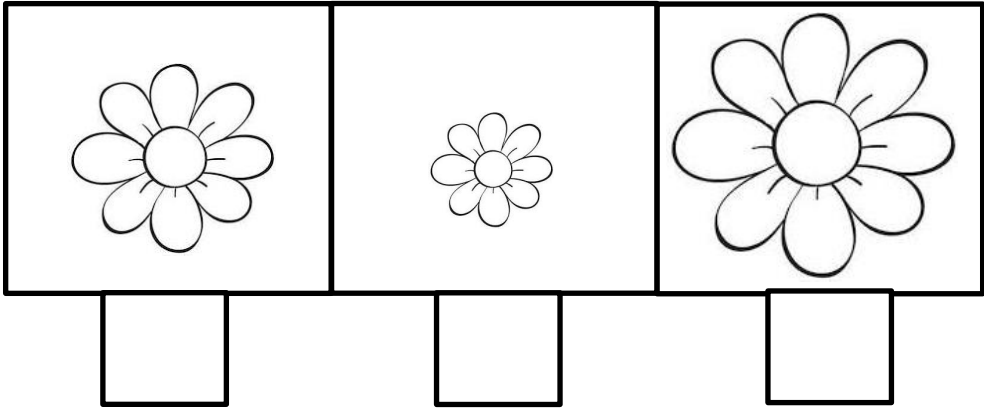


.....


.....



12) சிறிய உருவிலிருந்து பெரிய உரு வரை
1,2,3 என இலக்கமிடுக.



13) படத்தை அவதானித்து விடை எழுதுவோம்.



1. முன்னால் செல்லும் பிராணி எது?.....
2. கடைசியில் செல்லும் பிராணி எது?.....
3. நடுவில் பிராணி எது?.....

14) ஒன்றுடன் ஒன்றைப் பொருத்துவோம்.



1. கூடுதலாக உள்ளது எது?.....
2. குறைவாக உள்ளது எது?.....